

# FNB de chefs de file en cryptomonnaie et en IA Ninepoint

ANCIENNEMENT LE FONDS INNOVATEURS WEB3 NINEPOINT  
SÉRIE FNB – TKN.U

Alors qu'Internet entre dans une nouvelle ère, la cryptomonnaie et l'IA sont sur le point de devenir des technologies intégrales pour les entreprises qui pourraient ouvrir de nouveaux marchés, permettre de nouvelles capacités et transformer les modèles d'entreprise. Les entreprises qui exploiteront ces technologies et leurs catégories d'actifs natifs seront à l'origine de la prochaine ère de perturbation numérique.

FONDS  
**alternatif liquide**

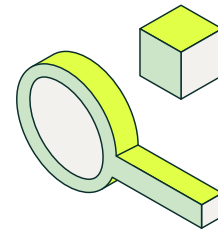
**Technologies émergentes**  
IA, CRYPTOMONNAIES, CHÂÎNES DE BLOCS

TOLÉRANCE AU RISQUE  
**élevée**

## POURQUOI CE FONDS


### 1 Axé sur la cryptomonnaie et l'IA

Un moyen pratique de diversifier son exposition à l'innovation en IA et aux actifs numériques.



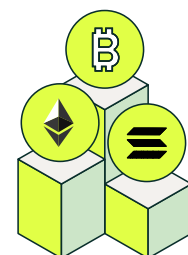
### 2 Découverte de l'adoption des cryptomonnaies et de l'IA par les entreprises

Investissez dans des entreprises de premier plan qui tirent parti des technologies liées aux cryptomonnaies et à l'IA pour transformer leur secteur d'activité ou leur entreprise.



### 3 Exposition aux actifs numériques y compris Bitcoin, Ethereum et Solana

Déterminez indirectement des Bitcoins, des Ethers et des Solanas par des FNB de cryptomonnaie cotés au Canada et aux États-Unis.



## APERÇU DES PERFORMANCES (au [Date])

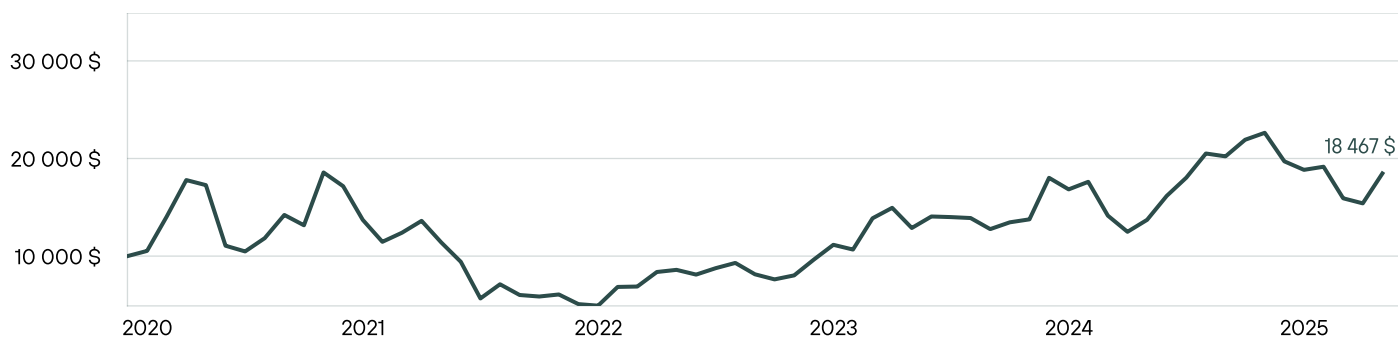
RENDEMENTS COMPOSÉS (%)<sup>1</sup> | DATE DE LANCEMENT : 27 JANVIER 2021

	1M	YTD	3M	6M	1YR	3YR	5YR	INCEPTION
Fonds	19,88	-1,96	-3,60	-18,41	34,64	29,05	1,35	12,37

Le 6 janvier 2025, le nom du Fonds Ninepoint Web3 Innovators a été changé pour le FNB Ninepoint Crypto et Leaders en IA. L'objectif de placement du Fonds demeure inchangé. Le 31 mai 2023, l'objectif de placement et le nom du FNB Ninepoint Bitcoin ont été changés pour le Fonds Ninepoint Web3 Innovators. Le rendement indiqué concerne le FNB Ninepoint Bitcoin jusqu'au 31 mai 2021 et celui du FNB Crypto et Leaders en IA (anciennement Fonds Ninepoint Web3 Innovators) après cette date.

RENDEMENTS MENSUELS (%)<sup>1</sup>

	JAN	FEB	MAR	APR	MAY	JUN	JUL	AUG	SEP	OCT	NOV	DEC	YTD
2026	1,69	-16,88	-3,26	19,88									-1,96
2025	4,60	-19,69	-11,69	9,82	17,86	11,58	13,73	-1,43	8,41	3,25	-12,92	-4,42	11,89
2024	-4,35	30,02	7,72	-13,83	9,16	-0,45	-0,69	-8,16	5,45	2,26	30,91	-6,57	50,90
2023	39,02	0,57	21,67	2,62	-5,66	8,12	6,15	-12,52	-6,42	5,38	20,07	15,80	126,71
2022	-16,41	8,13	9,81	-16,22	-17,43	-39,87	25,63	-15,45	-2,57	3,58	-16,30	-3,12	-64,11
2021	5,33	33,37	26,65	-2,92	-35,94	-5,30	12,98	20,09	-7,44	41,12	-7,58	-20,09	37,14

CROISSANCE D'UN PLACEMENT DE 10 000 \$<sup>1</sup>

## DIX PRINCIPAUX TITRES

NOM DE L'ÉMETTEUR
ADVANCED MICRO DEVICES INC
ALPHABET INC
BROADCOM INC
CI GALAXY BITCOIN ETF
CI GALAXY ETHEREUM ETF (USD)
CIPHER DIGITAL INC
FIGURE TECHNOLOGY SOLUTIONS INC
GALAXY DIGITAL INC
IREN LTD
NVIDIA CORPORATION

## ANALYSES STATISTIQUE

STATISTIQUES	FONDS
Rendement cumulatif	84,7%
Écart-type	57,4%
Rapport de netteté	0,45
Total des mois de rendement positif	33
Total des mois de rendement négatif	30

## ALLOCATION SECTORIELLE

Technologies de l'information	43,0%
FNB en cryptomonnaies	27,7%
Secteur financier	18,8%
Télécommunications	6,1%
Biens de consommation discrétionnaires	4,2%
Trésorerie et équivalents de trésorerie	0,2%

## LOCALISATION GÉOGRAPHIQUE

États-Unis	72,1%
Canada	27,7%

## OBJECTIF DU FONDS

Le FNB effectuera des placements dans un portefeuille diversifié composé principalement d'actions et de titres apparentés à des actions de sociétés qui offrent aux investisseurs une exposition aux technologies émergentes telles que le Web3, les chaînes de blocs, les solutions alimentées par l'IA et l'Internet activé par les actifs numériques et stimulé par les innovations en matière de cryptomonnaie.

## APERÇU DU FONDS

Type de fonds	Actifs numériques
Date de création	27 janvier 2021
Admissibilité à un régime fiscal enregistré	Admissible
Distributions	–
Frais de gestion	Série de FNB : 0,70 %
Commission de performance	–
Placement initial minimum	–
Placement minimum subséquent	–
Durée minimale du placement	–
Rachats	Quotidiens
Évaluations	Quotidiennes
CUSIP	TKN/TKN.U: 65445B101 (TSX)

## FNB DE CHEFS DE FILE EN CRYPTOMONNAIE ET EN IA NINEPOINT

Le 6 janvier 2025, le Fonds innovateurs Web3 Ninepoint a changé de nom pour « FNB de chefs de file en cryptomonnaie et en IA Ninepoint ». L'objectif de placement du Fonds reste inchangé. Le 31 mai 2023, l'objectif de placement du FNB Ninepoint Bitcoin a été modifié et son nom a été changé pour « Fonds Innovateurs Web3 Ninepoint ». Le rendement déclaré est celui du FNB Ninepoint Bitcoin jusqu'au 31 mai 2021 et celui du FNB de chefs de file en cryptomonnaie et en IA Ninepoint (anciennement « Fonds Innovateurs Web3 Ninepoint ») après cette date.

## CODES DU FONDS

Series A \$USD	NPP5600
Series ETF \$USD *	TKN.U
Series F \$USD	NPP5601
Series S \$USD <sup>†</sup>	NPP5602
Series SF \$USD <sup>†</sup>	NPP5603
Series A	NPP5604
Series ETF *	TKN
Series F	NPP5605
Series S <sup>†</sup>	NPP5606
Series SF <sup>†</sup>	NPP5607

Bourse : Bourse de Toronto (TSX)

†Les titres de série S et de série SF sont disponibles jusqu'à ce que la valeur nette globale des titres de série S et de série SF du fonds dépasse 10 millions de dollars.

## GÉRÉ PAR

**John Wilson, MBA**

Co-PDG, associé directeur, gestionnaire de portefeuille principal

**Jeffrey Sayer, CFA**

Vice-président, gestionnaire de portefeuille

**Colin Watson**

Vice-président, gestionnaire de portefeuille

**Jake Moodie**

Analyste, Groupe des actifs numériques

## NOTES

---



---



---



---



---

# FNB de chefs de file en cryptomonnaie et en IA Ninepoint



[ninepoint.com/fr](https://ninepoint.com/fr)

<sup>1</sup> Tous les rendements et les détails du Fonds a) reposent sur les parts de la série de FNB TKN.U; b) sont nets de frais; c) sont annualisés si la période est supérieure à 1 an; et d) sont en date du [Date].

S'il y a lieu, tous les chiffres sont annualisés et basés sur les rendements mensuels depuis la création. Le taux sans risque et le taux minimal acceptable sont calculés en utilisant le taux glissant des bons du Trésor canadiens à 90 jours. Le taux de rendement ou le tableau mathématique présenté ne sert qu'à démontrer les effets d'un taux de croissance composé et ne vise pas à indiquer les valeurs ou rendements futurs du fonds commun de placement. Les 10 principaux placements, la répartition sectorielle et la répartition géographique sont en date du [Date]. Les 10 principaux placements exprimés en pourcentage de la valeur liquidative. Répartition sectorielle exprimée en pourcentage de la valeur liquidative. Répartition géographique exprimée en pourcentage de la valeur liquidative, excluant les liquidités. Les chiffres ayant été arrondis, leur somme peut ne pas correspondre au total. La trésorerie et les équivalents comprennent les actifs ou les passifs non détenus en portefeuille.

Le taux de rendement ne sert qu'à démontrer les effets d'un taux de croissance composé et ne vise pas à indiquer les valeurs ou rendements futurs du fonds de placement.

**De façon générale, le Fonds est exposé aux risques suivants : aucune garantie quant à l'atteinte des objectifs de placement; la perte du placement; le risque de gestion active; le risque de concentration; le risque de catégorie d'actifs; le risque de chaîne de blocs; le risque de cryptomonnaie; le risque d'innovation de rupture; le risque de technologies émergentes; le risque de sociétés de services de communication; le risque de sociétés de technologies de l'information; le risque de liquidité; le risque de titres de capitaux propres; les risques généraux des placements à l'étranger; le cours de négociation des parts de FNB; le risque lié à la cessation de la négociation des titres détenus par le FNB de chefs de file en cryptomonnaie et en IA Ninepoint; le risque lié aux petites sociétés; le risque lié à l'émetteur; le risque lié au cours de négociation des fonds sous-jacents; le risque lié aux instruments dérivés; le risque lié aux prêts de titres; la dépendance à l'égard du gestionnaire; l'obligation de prudence incombant au gestionnaire et au dépositaire; les conflits d'intérêts potentiels; l'évaluation du FNB de chefs de file en cryptomonnaie et en IA Ninepoint; le risque de change; l'exposition à la monnaie américaine; le risque lié aux porteurs importants; l'absence de participation dans le portefeuille; les changements dans la législation; le risque d'inflation; le fait de ne pas être une société de fiducie; le risque lié à la cybersécurité; l'épidémie de COVID-19; et le risque en matière de fiscalité.**

Partenaires Ninepoint LP est le gestionnaire de placement des fonds Ninepoint (collectivement, les « Fonds »). Des commissions, des commissions de suivi, des frais de gestion, des commissions de performance (le cas échéant) ainsi que d'autres dépenses peuvent être associés à un placement dans le Fonds. Veuillez lire attentivement le prospectus avant d'effectuer un placement. Le taux de rendement indiqué pour les parts de série FNB TKN du Fonds pour la période se terminant le [Date] est basé sur le taux de rendement total composé annuel historique et inclut les changements de valeur des parts et le réinvestissement de tous les dividendes distribués. Il ne tient cependant pas compte des frais de vente, de rachat, de distribution ou facultatifs ni des impôts sur le revenu payables par tout détenteur de parts qui pourraient avoir réduit le rendement. Les fonds communs de placement ne sont pas garantis, leur valeur fluctue souvent et les rendements passés ne se reproduisent pas nécessairement. Les renseignements contenus dans les présentes ne constituent pas une offre ni une sollicitation par toute personne résidant aux États-Unis ou dans tout autre pays où une telle offre ou sollicitation n'est pas autorisée, ou à toute personne qu'il est illégal de solliciter ou à qui il est illégal de faire une telle offre. Les investisseurs éventuels qui ne résident pas au Canada doivent s'adresser à leur conseiller financier pour déterminer si les titres du Fonds peuvent être légalement vendus dans leur pays.

Partenaires Ninepoint LP – Numéro sans frais : 1 866 299-9906. SERVICES AUX NÉGOCIANTS : services de tenue de dossiers de la Société de services de titres mondiaux CIBC Mellon – Numéro sans frais : 1 877 358-0540