

Fonds de lingots d'argent Ninepoint

SÉRIE A – NPP316

Les lingots d'argent peuvent contribuer à protéger un portefeuille contre la dévaluation monétaire et l'inflation. Les propriétés uniques de l'argent le rendent également très utile dans de nombreuses applications industrielles, faisant de lui l'un des rares métaux monétaires bénéficiant également d'une demande axée sur les matières premières

FONDS
métaux précieux

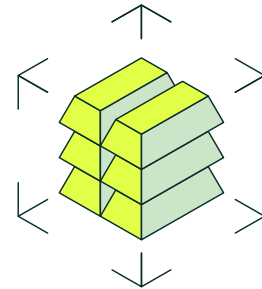
DISTRIBUTIONS*
annuelles

TOLÉRANCE AU RISQUE
élevée

POURQUOI CE FONDS

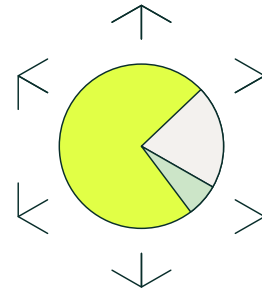
1 Propriété directe d'argent physique

Les lingots d'argent offrent aux investisseurs une exposition directe à la valeur intrinsèque de l'argent, en évitant les risques associés aux sociétés minières, aux contrats dérivés ou aux placements sur papier.



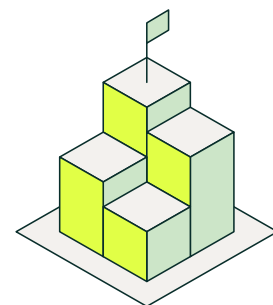
2 Diversification du portefeuille

L'argent présente une faible corrélation avec les actifs financiers traditionnels tels que les actions et les obligations, offrant des avantages de diversification qui contribuent à atténuer le risque global et la volatilité du portefeuille.



3 Augmentation de la demande industrielle

Les nombreuses applications industrielles de l'argent dans des secteurs tels que l'électronique, l'énergie solaire, les appareils médicaux et les batteries peuvent entraîner une appréciation du prix à long terme en raison de l'augmentation de la consommation industrielle mondiale.



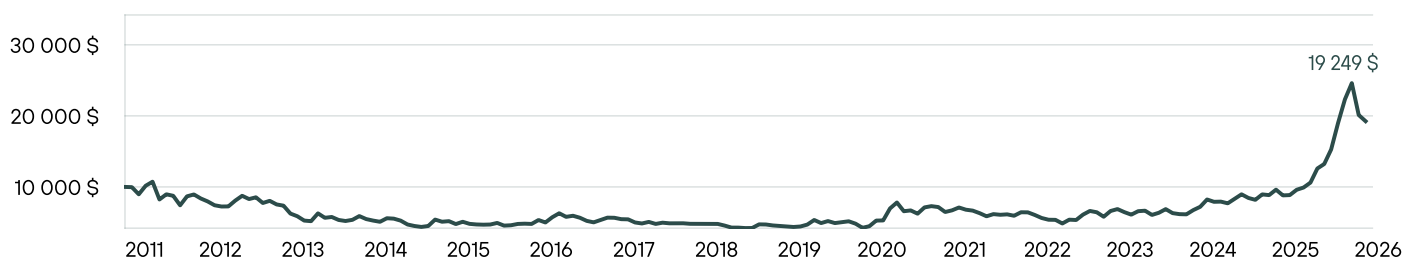
APERÇU DES PERFORMANCES (au [Date])

RENDEMENTS COMPOSÉS (%)¹ | DATE DE LANCEMENT : 10 MAI 2011

	1M	YTD	3M	6M	1YR	3YR	5YR	10YR	INCEPTION
Fonds	-4,35	1,42	-13,77	45,50	118,45	40,89	23,47	13,67	4,47

RENDEMENTS MENSUELS (%)¹

	JAN	FEB	MAR	APR	MAY	JUN	JUL	AUG	SEP	OCT	NOV	DEC	YTD
2026	17,62	10,23	-18,22	-4,35									1,42
2025	9,34	-1,13	8,66	-8,36	0,46	8,45	3,30	6,99	18,71	5,03	15,44	24,28	131,86
2024	-2,26	-0,45	9,72	6,84	14,33	-3,96	0,31	-3,01	8,10	7,75	-5,73	-3,10	29,65
2023	-2,81	-9,78	13,95	4,06	-6,23	-5,51	8,00	1,05	-8,94	5,00	8,08	-8,18	-4,60
2022	-3,21	8,27	-0,20	-5,72	-7,04	-4,34	-0,31	-9,52	11,02	-0,83	14,16	8,45	7,81
2021	2,47	-1,75	-9,72	3,66	5,95	-4,35	-1,94	-5,35	-6,96	5,18	-1,50	0,97	-13,75
2020	2,80	-6,51	-12,04	5,29	17,77	0,33	32,00	12,00	-15,74	1,74	-6,87	14,18	41,74
2019	-0,41	-2,82	-1,86	-1,06	-1,87	1,58	6,02	13,77	-8,12	5,76	-5,47	2,27	6,14
2018	0,13	-1,52	-0,09	-0,83	1,29	-0,68	-4,86	-6,21	-0,07	-1,51	0,25	12,11	-2,98
2017	6,53	6,27	-0,32	-3,48	-0,45	-8,06	-2,87	4,54	-5,57	3,63	-1,81	-0,01	-2,75
2016	4,02	0,76	-0,72	11,48	-6,46	14,76	9,71	-8,01	2,65	-4,69	-7,81	-3,95	8,87
2015	20,07	-5,60	1,55	-7,86	6,76	-5,80	-1,74	-0,69	0,52	4,70	-7,65	1,13	2,30
2014	3,18	9,83	-7,15	-3,88	-3,21	9,81	-1,05	-5,05	-10,36	-4,45	-2,88	2,96	-13,50
2013	3,93	-6,31	-2,31	-15,08	-6,01	-10,39	-1,60	21,23	-9,96	2,03	-7,28	-2,73	-32,76
2012	17,02	3,05	-6,35	-4,95	-6,75	-2,37	0,18	11,27	8,37	-5,24	2,97	-9,37	4,39
2011					-0,32	-10,08	13,41	5,62	-23,30	8,84	-2,36	-15,27	-25,85

CROISSANCE D'UN PLACEMENT DE 10 000 \$¹

DIX PRINCIPAUX TITRES

NOM DE L'ÉMETTEUR
SILVER BULLION

ANALYSES STATISTIQUE

STATISTIQUES	FONDS
Rendement cumulatif	92,5%
Écart-type	28,7%
Rapport de netteté	0,24
Total des mois de rendement positif	82
Total des mois de rendement négatif	97

ALLOCATION SECTORIELLE

Lingots d'argent	99,2%
Trésorerie et équivalents de trésorerie	0,8%

LOCALISATION GÉOGRAPHIQUE

Canada	99,2%
--------	-------

Fonds de lingots d'argent Ninepoint



ninepoint.com/fr

¹ Tous les rendements et les détails du Fonds a) reposent sur les parts de la série A; b) sont nets de frais; c) sont annualisés si la période est supérieure à 1 an; et d) sont en date du [Date].

S'il y a lieu, tous les chiffres sont annualisés et basés sur les rendements mensuels depuis la création. Le taux sans risque et le taux minimal acceptable sont calculés en utilisant le taux glissant des bons du Trésor canadiens à 90 jours. Le taux de rendement ou le tableau mathématique présenté ne sert qu'à démontrer les effets d'un taux de croissance composé et ne vise pas à indiquer les valeurs ou rendements futurs du fonds commun de placement. Les 10 principaux placements, la répartition sectorielle et la répartition géographique sont en date du [Date]. Les 10 principaux placements exprimés en pourcentage de la valeur liquidative. Répartition sectorielle exprimée en pourcentage de la valeur liquidative. Répartition géographique exprimée en pourcentage de la valeur liquidative, excluant les liquidités. Les chiffres ayant été arrondis, leur somme peut ne pas correspondre au total. La trésorerie et les équivalents comprennent les actifs ou les passifs non détenus en portefeuille.

Le taux de rendement ne sert qu'à démontrer les effets d'un taux de croissance composé et ne vise pas à indiquer les valeurs ou rendements futurs du fonds de placement.

Le Fonds est habituellement exposé aux risques suivants : le risque lié aux produits de base; le risque de concentration; le risque de crédit; le risque de change; le risque lié à la cybersécurité; le risque lié aux produits dérivés; le risque d'inflation; le risque lié aux taux d'intérêt; le risque de marché; le risque relatif à la série; le risque lié au sous-conseiller; le risque en matière de fiscalité; et le risque lié aux pertes non assurées.

Partenaires Ninepoint LP est le gestionnaire de placement des fonds Ninepoint (collectivement, les « Fonds »). Des commissions, des commissions de suivi, des frais de gestion, des commissions de performance (le cas échéant) ainsi que d'autres dépenses peuvent être associés à un placement dans le Fonds. Veuillez lire attentivement le prospectus avant d'effectuer un placement. Le taux de rendement indiqué pour les parts de série A du Fonds pour la période se terminant le [Date] est basé sur le taux de rendement total composé annuel historique et comprend les changements de valeur des parts et le réinvestissement des dividendes distribués. Il ne tient cependant pas compte des ventes, des rachats, des distributions ou des charges facultatives ni des impôts sur le revenu payables par tout détenteur de parts qui pourraient avoir réduit le rendement. Les fonds communs de placement ne sont pas garantis, leur valeur fluctue souvent et les rendements passés ne se reproduisent pas nécessairement.

Les renseignements contenus dans les présentes ne constituent pas une offre ni une sollicitation par toute personne résidant aux États-Unis ou dans tout autre pays où une telle offre ou sollicitation n'est pas autorisée, ou à toute personne qu'il est illégal de solliciter ou à qui il est illégal de faire une telle offre. Les investisseurs éventuels qui ne résident pas au Canada doivent s'adresser à leur conseiller financier pour déterminer si les titres du Fonds peuvent être légalement vendus dans leur pays.

Partenaires Ninepoint LP – Numéro sans frais : 1 866 299-9906. SERVICES AUX NÉGOCIANTS : services de tenue de dossiers de la Société de services de titres mondiaux CIBC Mellon – Numéro sans frais : 1 877 358-0540