

Fonds d'évolution minière Ninepoint

SÉRIE F – NPP864

ANCIENNEMENT FONDS DE RESSOURCES NINEPOINT

Une assemblée extraordinaire des porteurs de parts du Fonds tenue le 11 août 2025 a approuvé le changement de l'objectif de placement du Fonds (le « Changement de l'Objectif ») ainsi que la modification de l'indice de référence utilisé dans le calcul de la commission d'incitation afin qu'il soit cohérent avec le nouvel objectif de placement du Fonds et la réinitialisation de la commission d'incitation (les « Modifications à la Commission d'Incitation »). Ensemble avec le Changement de l'Objectif, ces modifications constituent les « Modifications proposées ». Le 2 septembre 2025, l'ensemble des Modifications proposées seront mises en œuvre et Ninepoint Partners LP (le « Gestionnaire ») changera également le nom du Fonds pour « Fonds Évolution Minière Ninepoint ».

FONDS
secteur des ressources

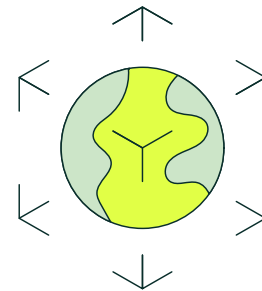
DISTRIBUTIONS
annuelles*

TOLÉRANCE AU RISQUE
élevée

POURQUOI CE FONDS


1 Exposition ciblée aux ressources naturelles

Investit principalement dans des actions mondiales et des titres liés aux actions du secteur des métaux et des mines.



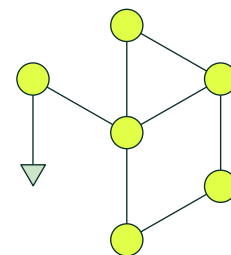
2 Potentiel d'appréciation du capital

Cible les occasions d'investissement dans les actions des secteurs des métaux et des mines bien positionnées pour profiter de l'évolution de la croissance, des tendances de la demande et de l'appréciation des prix des matières premières.



3 Tirer profit des cycles de matières premières

Positionné pour capitaliser sur la dynamique cyclique des marchés des métaux, des mines et des matières premières, offrant aux investisseurs la possibilité de participer aux périodes de hausse des prix des matières premières.



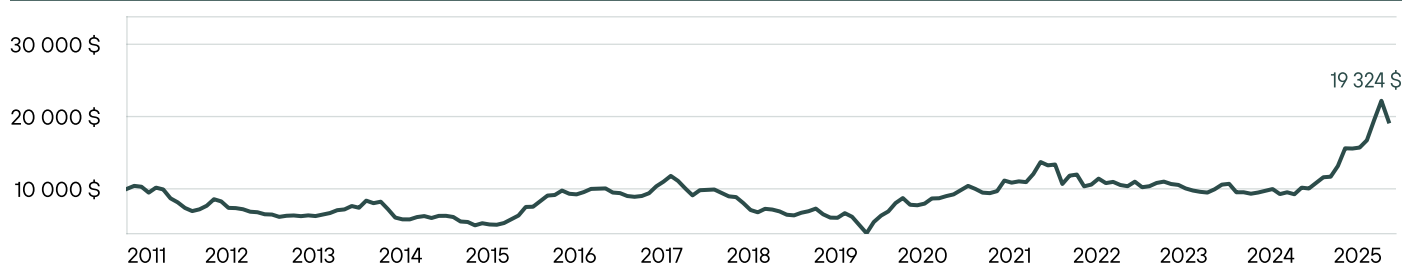
APERÇU DES PERFORMANCES (au [Date])

RENDEMENTS COMPOSÉS (%)¹ | DATE DE LANCEMENT : 18 OCTOBRE 2011

	1M	YTD	3M	6M	1YR	3YR	5YR	10YR	INCEPTION
Fonds	-12,88	15,57	15,57	23,8	90,12	23,09	15,92	11,84	4,66

RENDEMENTS MENSUELS (%)¹

	JAN	FEB	MAR	APR	MAY	JUN	JUL	AUG	SEP	OCT	NOV	DEC	YTD
2026	16,70	13,67	-12,88										15,57
2025	2,67	-2,89	9,91	-1,16	7,71	7,24	0,64	12,75	18,54	-0,21	0,87	6,42	80,27
2024	-1,83	-1,08	4,79	6,46	1,05	-10,94	0,05	-2,13	1,78	2,53	2,46	-6,98	-5,05
2023	1,57	-3,95	-1,58	6,07	-7,00	1,37	4,35	1,72	-3,02	-1,17	-4,58	-2,89	-9,49
2022	-0,96	10,30	13,71	-3,35	0,88	-20,16	10,80	1,28	-13,59	2,34	7,77	-5,43	-2,20
2021	0,36	3,44	2,62	6,49	5,85	-4,05	-5,14	-0,75	2,96	15,13	-2,62	1,67	27,31
2020	-7,57	-18,74	-22,69	40,51	16,32	9,21	16,81	8,59	-10,59	-0,93	2,92	8,98	30,62
2019	7,14	-1,41	-3,59	-6,70	-1,37	5,72	3,17	5,28	-10,82	-7,14	-0,42	10,72	-1,75
2018	-5,88	-9,37	-9,55	7,84	0,49	0,51	-4,75	-5,04	-1,14	-9,35	-11,93	-4,52	-42,72
2017	4,59	0,14	0,54	-5,68	-0,83	-4,28	-1,19	1,26	4,28	10,16	6,25	7,19	23,42
2016	4,76	9,77	9,08	18,80	0,37	10,07	9,51	0,90	6,70	-4,55	-0,90	3,43	89,90
2015	5,56	2,24	-4,24	4,93	0,11	-2,57	-10,23	-1,25	-8,54	5,89	-3,28	-0,79	-12,86
2014	3,37	5,91	1,52	6,54	-3,13	13,33	-4,17	2,53	-12,65	-16,10	-4,12	-0,07	-10,31
2013	-2,15	-4,75	-1,08	-4,17	-0,56	-5,00	2,50	0,67	-1,52	1,74	-1,49	3,23	-12,25
2012	7,30	-2,47	-12,38	-6,44	-9,49	-5,92	3,50	6,90	11,83	-3,54	-10,85	-0,42	-22,60
2011										4,09	-1,14	-7,92	-5,25

CROISSANCE D'UN PLACEMENT DE 10 000 \$¹

DIX PRINCIPAUX TITRES

NOM DE L'ÉMETTEUR
ARIZONA SONORAN COPPER COMPANY INC
CAMECO CORPORATION
CANALASKA URANIUM LTD
G MINING VENTURES CORP
KINROSS GOLD CORP
LUNDIN GOLD INC
LYNAS RARE EARTHS LTD
MIDNIGHT SUN MINING CORP
NINEPOINT ENERGY FUND
OSISKO METALS INC

ANALYSES STATISTIQUE

STATISTIQUES	FONDS
Rendement cumulé	93,24%
Écart-type	27,45%
Rapport de netteté	0,23
Total des mois de rendement positif	90
Total des mois de rendement négatif	83

ALLOCATION SECTORIELLE

Matériaux	74,51
Énergie	20,3
Trésorerie et équivalents de trésorerie	5,24

LOCALISATION GÉOGRAPHIQUE

Canada	80,73
Australie	10,81
États-Unis	3,22

OBJECTIF DU FONDS

L'objectif d'investissement du Fonds est de rechercher une croissance du capital à long terme. Le Fonds investit principalement dans des actions et des titres assimilés de sociétés internationales actives directement ou indirectement dans le secteur des métaux et des mines.

CODES DU FONDS

Série A	NPP860
Série ETF*	NMNG
Série F	NPP864
Série P	NPP869
Série PF	NPP870
Série Q	NPP871
Série QF	NPP872

* Bourse : Bourse de Toronto (TSX)

APERÇU DU FONDS

Type de fonds	Secteur des ressources
Date de création	18 octobre 2011
Admissibilité à un régime fiscal enregistré	Admissible
Distributions*	Annuelles
Frais de gestion	Series A: 2.00% Series ETF: 1.00% Series F: 1.00% Series P: 1.90% Series PF: 0.90% Series Q: 1.80% Series QF: 0.80%
Commission de performance	10 % de l'excédent sur l'indice de référence mixte [†]
Placement initial minimum	500 \$
Placement minimum subséquent	25 \$
Durée minimale du placement	20 jours (pénalité de 1,5 %)
Rachats	Quotidiens
Évaluations	Quotidiennes

[†] L'indice est l'indice mixte (50/50, indice S&P/TSX Capped Materials Total Return et indice S&P/TSX Capped Energy Total Return) et est calculé par Partenaires Ninepoint LP selon les renseignements sur les indices accessibles.

*Les distributions correspondent au revenu net réalisé, qui fluctue d'un mois à l'autre et est sujet à des modifications sans préavis.

GÉRÉ PAR



Nawojka Wachowiak, M.Sc., CIM
Gestionnaire de portefeuille principale



Eric Yao
Analyste

NOTES

Fonds d'évolution minière Ninepoint



ninepoint.com/fr

¹ Tous les rendements et les détails du Fonds a) reposent sur les parts de la série de F; b) sont nets de frais; c) sont annualisés si la période est supérieure à 1 an; et d) sont en date du [Date].

S'il y a lieu, tous les chiffres sont annualisés et basés sur les rendements mensuels depuis la création. Le taux sans risque et le taux minimal acceptable sont calculés en utilisant le taux glissant des bons du Trésor canadiens à 90 jours. Le taux de rendement ou le tableau mathématique présenté ne sert qu'à démontrer les effets d'un taux de croissance composé et ne vise pas à indiquer les valeurs ou rendements futurs du fonds commun de placement. Les 10 principaux placements, la répartition sectorielle et la répartition géographique sont en date du [Date]. Les 10 principaux placements exprimés en pourcentage de la valeur liquidative. Répartition sectorielle exprimée en pourcentage de la valeur liquidative. Répartition géographique exprimée en pourcentage de la valeur liquidative, excluant les liquidités. Les chiffres ayant été arrondis, leur somme peut ne pas correspondre au total. La trésorerie et les équivalents comprennent les actifs ou les passifs non détenus en portefeuille.

Le taux de rendement ne sert qu'à démontrer les effets d'un taux de croissance composé et ne vise pas à indiquer les valeurs ou rendements futurs du fonds de placement.

Au cours de chaque année d'imposition, le Fonds distribuera à ses investisseurs un montant suffisant de son revenu net et de ses gains en capital nets réalisés de sorte que le Fonds ne paie pas d'impôt sur le revenu. Le revenu net et les gains en capital nets réalisés du Fonds seront distribués chaque année en décembre.

Le Fonds est habituellement exposé aux risques suivants : risque lié à la gestion active; risque lié aux marchandises; risque lié à la concentration; risque lié aux titres convertibles; risque de change; risque lié à la cybersécurité; risque lié aux dérivés; risque lié aux fonds négociés en bourse; risque lié aux placements étrangers; risque lié à l'inflation; risque lié à la liquidité; risque lié au marché; risque lié à la rémunération au rendement; risque lié à la réglementation; risque lié à la Rule 144A et à d'autres titres dispensés; risque lié aux opérations de prêt, aux mises en pension et aux prises en pension de titres; risque lié à la série; risque lié aux ventes à découvert; risque lié aux sociétés de ressources naturelles à faible capitalisation; risque lié aux petites sociétés; risque lié à un émetteur donné; risque lié à la fiscalité; risque lié aux pertes non assurées.

Partenaires Ninepoint LP est le gestionnaire de placement des fonds Ninepoint (collectivement, les « Fonds »). Des commissions, des commissions de suivi, des frais de gestion, des commissions de performance (le cas échéant) ainsi que d'autres dépenses peuvent être associés à un placement dans le Fonds. Veuillez lire attentivement le prospectus avant d'effectuer un placement. Le taux de rendement indiqué pour les parts de série F du Fonds pour la période se terminant le [Date] est basé sur le taux de rendement total composé annuel historique et inclut les changements de valeur des parts et le réinvestissement de tous les dividendes distribués. Il ne tient cependant pas compte des frais de vente, de rachat, de distribution ou facultatifs ni des impôts sur le revenu payables par tout détenteur de parts qui pourraient avoir réduit le rendement. Les fonds communs de placement ne sont pas garantis, leur valeur fluctue souvent et les rendements passés ne se reproduisent pas nécessairement. Les renseignements contenus dans les présentes ne constituent pas une offre ni une sollicitation par toute personne résidant aux États-Unis ou dans tout autre pays où une telle offre ou sollicitation n'est pas autorisée, ou à toute personne qu'il est illégal de solliciter ou à qui il est illégal de faire une telle offre. Les investisseurs éventuels qui ne résident pas au Canada doivent s'adresser à leur conseiller financier pour déterminer si les titres du Fonds peuvent être légalement vendus dans leur pays.

Les renseignements fournis sont de nature générale et il est entendu qu'ils ne constituent pas des conseils fiscaux, juridiques, comptables ou professionnels et qu'ils ne visent pas à offrir de tels conseils. Les lecteurs doivent consulter leurs propres comptables ou conseillers juridiques pour obtenir des conseils concernant leur situation particulière avant d'agir.

Partenaires Ninepoint LP – Numéro sans frais : 1 866 299-9906. SERVICES AUX NÉGOCIANTS : services de tenue de dossiers de la Société de services de titres mondiaux CIBC Mellon – Numéro sans frais : 1 877 358-0540.