

# Fonds indiciel d'actions américaines avantage risque Ninepoint

SÉRIE F – NPP656

Accédez à la croissance du marché boursier américain grâce à une exposition de base au S&P 500, renforcée par une approche de gestion des risques disciplinée utilisant des options, des liquidités tactiques et des limites de pertes. Conçu pour les clients recherchant une croissance à long terme avec une expérience de placement plus fluide.

FONDS  
actions américaines

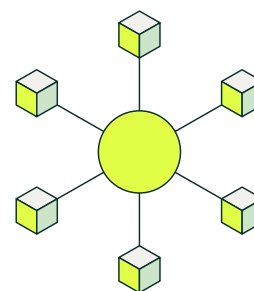
DISTRIBUTIONS\*  
mensuelles

TOLÉRANCE AU RISQUE  
faible à moyenne

## POURQUOI CE FONDS


### 1 Exposition de base au S&P 500 avec contrôle des risques

Obtenez une exposition à l'indice S&P 500 par le biais d'une solution d'actions gérée de manière stratégique. Ce Fonds combine la participation à un indice traditionnel avec des stratégies d'options, une gestion tactique des liquidités et des limites de pertes intégrées afin d'atténuer la volatilité et de préserver le capital.



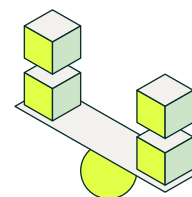
### 2 Accès à l'indice boursier américain avec protection contre les baisses

Conçu comme un portefeuille d'actions de base, ce Fonds cherche à générer des rendements de l'indice S&P 500 tout en gérant activement le risque de baisse grâce à une utilisation disciplinée des options et à une stratégie tactique de répartition des actifs.



### 3 Un calcul des indices intelligent pour des marchés volatils

Participez à la croissance du marché américain en bénéficiant d'une protection supplémentaire. Ce fonds combine une exposition passive au S&P 500 avec des techniques de gestion active du risque, dans le but de réduire les pertes et d'améliorer les rendements ajustés au risque sur le long terme.



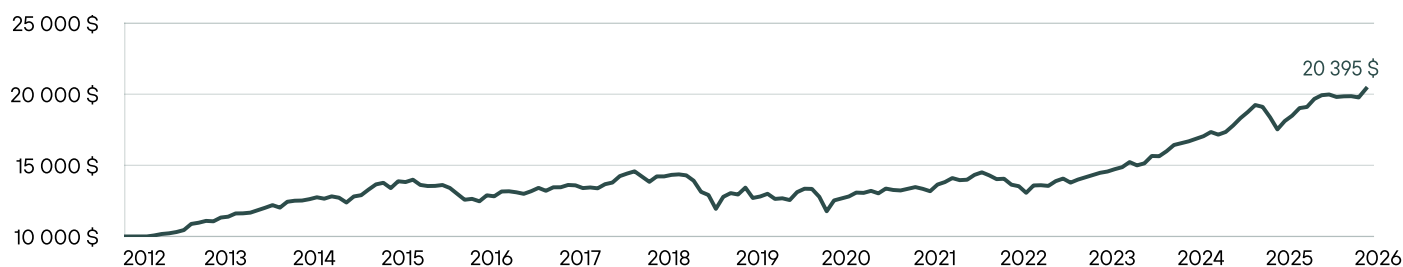
## APERÇU DES PERFORMANCES (au [Date])

RENDEMENTS COMPOSÉS (%)<sup>1</sup> | DATE DE LANCEMENT : 25 MAI 2012

	1M	YTD	3M	6M	1YR	3YR	5YR	10YR	INCEPTION
Fonds	3,15	2,96	2,74	2,32	16,34	12,10	8,85	5,04	5,24

RENDEMENTS MENSUELS (%)<sup>1</sup>

	JAN	FEB	MAR	APR	MAY	JUN	JUL	AUG	SEP	OCT	NOV	DEC	YTD
2026	0,22	0,05	-0,45	3,15									2,96
2025	2,61	-0,67	-3,80	-4,66	3,34	2,09	2,87	0,41	2,96	1,33	0,25	-0,87	5,62
2024	2,24	2,74	0,81	0,77	1,04	1,10	1,73	-1,07	1,10	2,60	2,93	2,36	19,89
2023	1,55	1,08	1,01	1,28	0,62	1,15	0,96	2,39	-1,52	0,95	3,41	-0,11	13,46
2022	-1,47	-1,86	0,20	-2,98	-0,78	-3,43	3,95	0,13	-0,35	2,47	1,30	-2,03	-4,99
2021	-0,26	0,90	0,87	-0,91	-1,25	3,55	1,29	2,03	-1,03	0,21	2,43	1,26	9,35
2020	-0,09	-4,16	-7,94	6,48	1,08	1,12	2,12	-0,15	1,09	-1,33	2,58	-0,73	-0,64
2019	7,09	2,04	-0,75	3,74	-5,42	0,82	1,49	-2,77	0,34	-0,98	4,45	1,81	11,86
2018	1,07	-2,48	-2,64	2,75	0,01	0,76	0,24	-0,49	-2,63	-5,63	-1,67	-7,55	-17,21
2017	-1,53	1,85	0,02	1,20	-0,20	-1,42	0,33	-0,45	2,16	0,85	3,28	1,27	7,49
2016	-3,14	-3,12	0,49	-1,35	3,38	-0,55	2,64	0,12	-0,55	-0,82	1,41	1,78	0,06
2015	3,06	2,74	0,83	-2,72	3,60	-0,40	1,19	-2,62	-0,57	0,07	0,45	-1,54	3,92
2014	-1,44	3,42	0,60	0,11	0,77	1,04	-0,76	1,28	-0,75	-2,64	3,43	0,70	5,73
2013	4,13	0,77	1,17	-0,26	2,38	0,54	1,99	0,07	0,42	1,39	1,53	1,53	16,75
2012					0,04	0,15	-0,16	0,72	0,99	0,49	0,87	1,34	4,52

CROISSANCE D'UN PLACEMENT DE 10 000 \$<sup>1</sup>

## DIX PRINCIPAUX TITRES

NOM DE L'ÉMETTEUR
HOOTSUITE MEDIA INC
SPDR S&P 500 ETF TRUST

## ANALYSES STATISTIQUE

STATISTIQUES	FONDS
Rendement cumulatif	104,0%
Écart-type	7,6%
Rapport de netteté	0,50
Total des mois de rendement positif	110
Total des mois de rendement négatif	57

## ALLOCATION SECTORIELLE

Long	
FNB indiciels	99,3%
Technologies de l'information	2,0%
Trésorerie et équivalents de trésorerie	1,8%
Devises	0,5%
Short	
Options sur indice	-3,7%

## LOCALISATION GÉOGRAPHIQUE

États-Unis	95,7%
Canada	2,0%

## OBJECTIF DU FONDS

L'objectif de placement du Fonds est d'obtenir une exposition au rendement de l'indice S&P 500, ou d'un indice qui lui succède ou le remplace et, par l'utilisation de stratégies d'options, de chercher à modérer la volatilité de ce rendement.

## CODES DU FONDS

Série A	NPP655
Série F	NPP656
Série PF	NPP540
Série QF	NPP557

## APERÇU DU FONDS

Type de fonds	Actions américaines
Date de création	25 mai 2012
Admissibilité à un régime fiscal enregistré	Admissible
Distributions*	Annuellement en décembre et février (le cas échéant)
Frais de gestion	Série A : 1,80 % Série F : 0,80 %
Commission de performance	–
Placement initial minimum	500 \$
Placement minimum subséquent	25 \$
Durée minimale du placement	20 jours (pénalité de 1,5 %)
Rachats	Quotidiens
Évaluations	Quotidiennes

Le 7 août 2020, des modifications ont été apportées aux objectifs ainsi qu'aux stratégies de placement du Fonds. Les rendements antérieurs à cette date ne reflètent pas les objectifs et les stratégies de placement actuels.

\* Les distributions sont des revenus nets réalisés, qui fluctuent d'un mois à l'autre et peuvent être modifiés sans préavis.

## GÉRÉ PAR

**John Wilson, MBA**

Codirecteur général, associé directeur, gestionnaire de portefeuille principal

**Colin Watson**

Vice-président, gestionnaire de portefeuille

## NOTES

---



---



---



---



---



---



---



---



---



---

# Fonds indiciel d'actions américaines avantage risque Ninepoint



[ninepoint.com/fr](http://ninepoint.com/fr)

<sup>1</sup> Tous les rendements et les détails du Fonds a) reposent sur les parts de la série de F; b) sont nets de frais; c) sont annualisés si la période est supérieure à 1 an; et d) sont en date du [date].

S'il y a lieu, tous les chiffres sont annualisés et basés sur les rendements mensuels depuis la création. Le taux sans risque et le taux minimal acceptable sont calculés en utilisant le taux glissant des bons du Trésor canadiens à 90 jours. Le taux de rendement ou le tableau mathématique présenté ne sert qu'à démontrer les effets d'un taux de croissance composé et ne vise pas à indiquer les valeurs ou rendements futurs du fonds commun de placement. Les 10 principaux placements, la répartition sectorielle et la répartition géographique sont en date du [date]. Les 10 principaux placements exprimés en pourcentage de la valeur liquidative. Répartition sectorielle exprimée en pourcentage de la valeur liquidative. Répartition géographique exprimée en pourcentage de la valeur liquidative, excluant les liquidités. Les chiffres ayant été arrondis, leur somme peut ne pas correspondre au total. La trésorerie et les équivalents comprennent les actifs ou les passifs non détenus en portefeuille.

Le taux de rendement ne sert qu'à démontrer les effets d'un taux de croissance composé et ne vise pas à indiquer les valeurs ou rendements futurs du fonds de placement.

**De façon générale, le Fonds est exposé aux risques suivants. Consultez le prospectus du Fonds pour obtenir une description de ces risques : le risque de concentration; le risque de change; le risque lié à la cybersécurité; le risque lié aux produits dérivés; le risque relatif aux fonds négociés en bourse; le risque de placements étrangers; le risque lié aux indices; le risque d'inflation; le risque lié aux taux d'intérêt; le risque de marché; le risque de nature réglementaire; le risque lié aux opérations de prêt, de rachat et de rachat à rebours; le risque relatif à la série; le risque de vente à découvert; le risque en matière de fiscalité; et le risque de déviation.**

Partenaires Ninepoint LP est le gestionnaire de placement des fonds Ninepoint (collectivement, les « Fonds »). Des commissions, des commissions de suivi, des frais de gestion, des commissions de performance (le cas échéant) ainsi que d'autres dépenses peuvent être associés à un placement dans le Fonds. Veuillez lire attentivement le prospectus avant d'effectuer un placement. Le taux de rendement indiqué pour les parts de série F du Fonds pour la période se terminant le [date] est basé sur le taux de rendement total composé annuel historique et inclut les changements de valeur des parts et le réinvestissement de tous les dividendes distribués. Il ne tient cependant pas compte des frais de vente, de rachat, de distribution ou facultatifs ni des impôts sur le revenu payables par tout détenteur de parts qui pourraient avoir réduit le rendement. Les fonds communs de placement ne sont pas garantis, leur valeur fluctue souvent et les rendements passés ne se reproduisent pas nécessairement. Les renseignements contenus dans les présentes ne constituent pas une offre ni une sollicitation par toute personne résidant aux États-Unis ou dans tout autre pays où une telle offre ou sollicitation n'est pas autorisée, ou à toute personne qu'il est illégal de solliciter ou à qui il est illégal de faire une telle offre. Les investisseurs éventuels qui ne résident pas au Canada doivent s'adresser à leur conseiller financier pour déterminer si les titres du Fonds peuvent être légalement vendus dans leur pays.

Les renseignements fournis sont de nature générale et il est entendu qu'ils ne constituent pas des conseils fiscaux, juridiques, comptables ou professionnels et qu'ils ne visent pas à offrir de tels conseils. Les lecteurs doivent consulter leurs propres comptables ou conseillers juridiques pour obtenir des conseils concernant leur situation particulière avant d'agir.

Partenaires Ninepoint LP – Numéro sans frais : 1 866 299-9906. SERVICES AUX NÉGOCIANTS : services de tenue de dossiers de la Société de services de titres mondiaux CIBC Mellon – Numéro sans frais : 1 877 358-0540